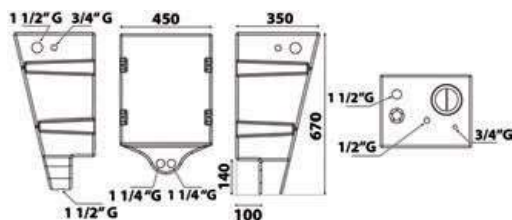


**OSCULATI****Serbatoio acque nere, per montaggio a parete**

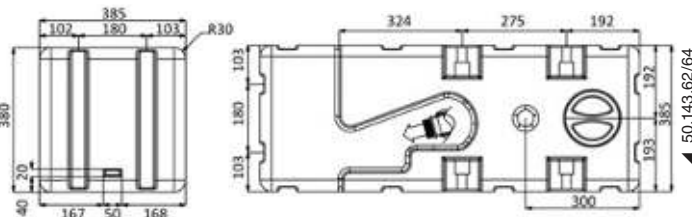
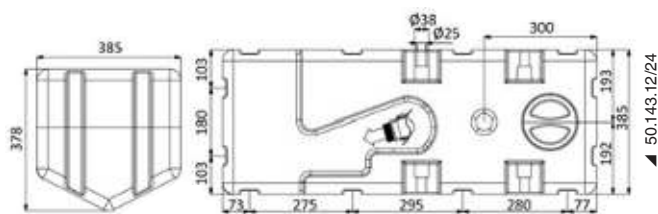
Progettato per essere svuotato **per gravità**, senza impiego di alcuna pompa. Completo di filettature femmina da 3/4" - 1" 1/2 per carico, 1" 1/4 per scarico, sfiato + flangia indicatore livello. Fabbricati secondo ISO 8099.

Codice	Capacità l	Max lunghezza per galleggiante cm	↔  mm
50.145.60	60	60	450 x 350 profondità x 670 altezza totale

**OSCULATI****Serbatoio acque nere con maceratore WHALE incorporato****WHALE®**

Serbatoio pre-assemblato con maceratore "Whale Gulper toiler" 50.113.xx. Il maceratore Whale non ha giranti ed è esente dalla possibilità di bloccarsi o intasarsi. Il serbatoio è studiato già con uscite/entrate a portagomma per evitare il maggior numero di connessioni "filettate" da cui potrebbe passare l'odore. Completo di: botola di ispezione; flangia 5 fori pre-forata per sensore di livello (da ordinare a parte); incavi per ganci di fissaggio 52.195.00 (versione fondo piatto). Fabbricati secondo ISO 8099.

Codice	Volume netto l	V	Maceratore incluso	Ø uscita maceratore mm	Max lunghezza per galleggiante cm
50.143.12	100	12	50.113.12	38	35
50.143.24	100	24	50.113.24	38	35
50.143.62	115	12	50.113.12	38	35
50.143.64	115	24	50.113.24	38	35

**OSCULATI**

50.147.12/24



50.148.12/24



50.149.12/24

**Serbatoio acque nere con maceratore incorporato**

Fornito già montato e pronto all'installazione. Compatibile con tutti i wc elettrici e manuali. **COMPLETO DI:** maceratore elettrico; filetti femmina di carico 1" 1/2 + 3/4"; filetti femmina di sfiato 3/4"; filetti femmina di scarico emergenza manuale 1" 1/2; incavi per ganci di fissaggio 52.195.00; valvola di intercettazione per poter staccare il maceratore in caso di manutenzione; flangia 5 fori pre-forata per sensore di livello (sensore da ordinare a parte); protezione per sensore di livello. Fabbricati secondo ISO 8099.

Codice	Volume netto l	V	Scasso D mm	Maceratore incluso	Ø uscita maceratore mm	Max lunghezza per galleggiante cm	↔  mm		
							A	B	C
50.147.12	52	12	100	50.220.12	25	39	450	350	400
50.147.24	52	24	100	50.220.24	25	39	450	350	400
50.148.12	72	12	100	50.220.12	25	39	650	330	400
50.148.24	72	24	100	50.220.24	25	39	650	330	400
50.149.12	112	12	100	50.220.12	25	39	650	490	400
50.149.24	112	24	100	50.220.24	25	39	650	490	400



Raccorderia consigliata: gruppo 52 in nylon, gruppo 17 in metallo



52.195.00 Piastrina acciaio inox fissaggio serbatoi

52.195.00

