

Sedile anatomico biposto con schienale abbattibile

Realizzato in **skay elastico bianco** listellato con interno di moltopren e telaio in **legno multistrato**. Cerniera in **acciaio inox**.

Codice	Profondità	Larghezza mm	Cerniera abbattibile inclusa
48.415.02	400	800	48.418.04
48.415.03	400	900	48.418.04

**Coppia di cerniere**

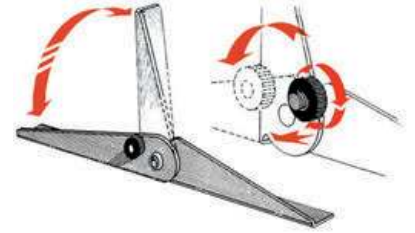
In **acciaio inox** per sedili. Sono provviste di fermo in due posizioni: **posizione guida e posizione prendisole a 180°**

Codice	lato mm	apertura totale mm
48.418.04	330x60	660x60



48.415.02; 48.415.02; 48.415.03

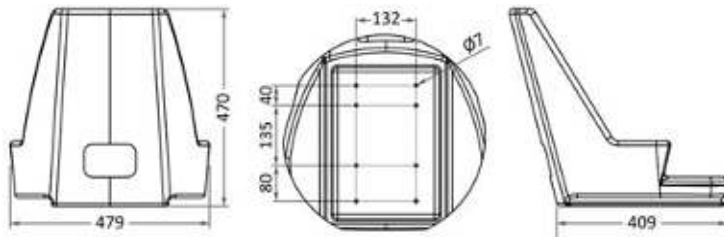
Sedili adatti per questo tipo di cerniere

**Scocca Compact**

In **polietilene bianco**. Viene fornita completa di cuscini "Super" ben imbottiti. Adattabile ai supporti presenti nel nostro catalogo. Complete di 8 inserti filettati in ottone per fissaggio colonne e slitte.

Codice	Profondità mm	Altezza mm	Larghezza mm	Solo scocca	Set cuscini ricambio
48.670.06	400	490	490	48.671.06	48.672.06

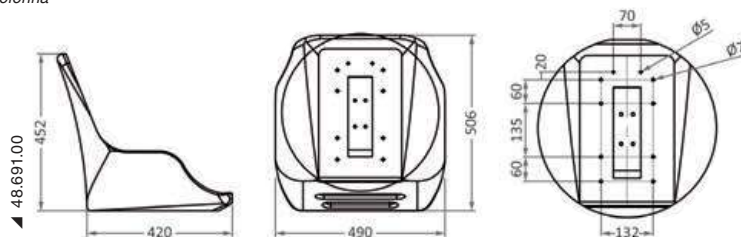
Fornita senza colonna

**Scocca**

In **polietilene** rotazionale bianco, completa di cuscini smontabili. Predisposta per piedi presenti nel nostro catalogo. Complete di 8 inserti filettati in ottone per fissaggio colonne e slitte.

Codice	Profondità mm	Altezza mm	Larghezza mm	Solo scocca	Set cuscini ricambio
48.690.00	520	480	480	48.691.00	48.692.00

Fornita senza colonna

**Scocca**

In **polietilene** rotazionale bianca, predisposta per il fissaggio su piedi sedile presenti nel nostro catalogo. Complete di 8 inserti filettati in ottone per fissaggio colonne e slitte.

Codice	Profondità mm	Altezza mm	Larghezza mm	Serie cuscini OPTIONAL
48.682.01	430	400	445	48.682.02

Cuscini non inclusi

