

## Bloccacima in acciaio inox

### Blocca cima Smash Lock

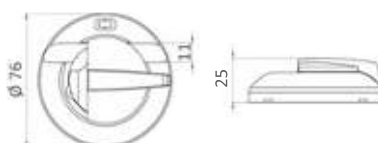
**AISI 316**

Innovativo accessorio di coperta per il rapido attacco dei parabordi e bloccaggio cime.

**FAST LOCK**

Realizzato in acciaio inox AISI 316 lucidato a specchio, design compatto e sistema di bloccaggio immediato. Studiato per cime da Ø 6 a 10 mm. Montaggio con viti M5, testa svasata.

Codice	←→  mm		Per cime Ø mm
	Ø	altezza	
40.160.10	76	25	6/8/10



**OSCULATI**

### SMASH LOCK Bloccaggio rapido

40.160.10 - Studiato per cime da Ø 6 a 10 mm



### Passacavo con strozzatore Crab

**REGISTERED DESIGN /  
DISEGNO DEPOSITATO**

**TEMPORARY  
LOCK**

**IDEALE CON TONNEGGI E WINCH / IDEAL  
WITH CAPSTANS AND WINCH**

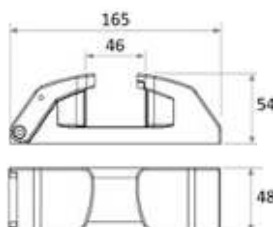
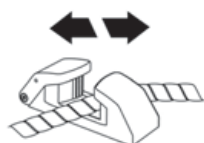
Passacavo in acciaio inox AISI 316 lucidato a specchio con sistema di bloccaggio rapido a leva. A seconda del diametro, della rigidità della cima e dal tiro, il passacavo riesce a tenere la cima grazie al suo sistema autonomo di blocco; in caso di diametri maggiori (da 28 mm oltre) o situazioni avverse sarà sufficiente mantenere la pressione sulla leva laterale per tenere strozzata la cima per il tempo necessario a dare volta sulla Bitta.

Sistema semplice e innovativo che rende più rapido e sicuro l'ormeggio; adatto anche a persone meno esperte in aiuto allo skipper.

Adatto per cime da 20 a 26 (per blocco autonomo) e da 26/30 per blocco "manuale".

Senza viti a vista, facile da montare in coperta grazie a due viti prigionieri Ø 8 mm ad alta tenuta.

Codice	 mm	Per cime Ø mm
40.230.01	165x48x54	da 20 a 30



**OSCULATI**



## Crab fairleads with cam cleat

