

Serratura a due mandate

Versione da accostare in **ottone cromato**. Per porte d'ingresso, maniglia e cilindro dall'esterno, pomolo zigrinato dall'interno, E' una serratura molto pratica e robusta, completa di scontro a cassetta.

Codice	l mm	Cilindro mm	Versione	Quadro mm
38.132.20DE-20	58x138	20	DX Esterna	8
38.132.20SE-20	58x138	20	SX Esterna	8
38.132.20SE-35	58x138	35	SX Esterna	8

Maniglie non incluse.

**Serratura per W.C con levetta per blocco**

In **ottone cromato**. Tutta in materiale inossidabile.

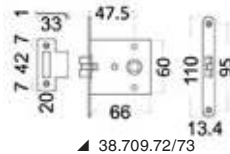
Codice	l mm	Quadro mm
38.131.50	72x46	8

**Serratura antivibrante reversibile (DX-SX) ad incasso**

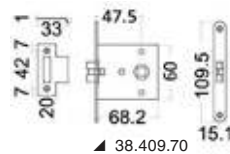
In **ottone cromato**. Ha un ingombro e uno spessore molto ridotti. Maniglie: tutte quelle del catalogo quadro 8 mm.

Codice	Versione	Serratura mm	Spessore porte mm
38.409.70*	Semplice	68,2x60x13	Minimo 15
38.409.72	Con pulsante di blocco dall'interno e foro di sblocco d'emergenza	66x60x9,5	18-23
38.409.73	Con pulsante di blocco dall'interno e foro di sblocco d'emergenza	66x60x9,5	24-29

*38.348.12 Adattatore necessario per maniglie quadro 8 mm



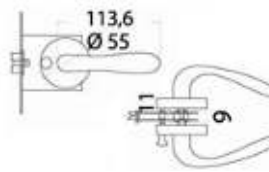
▲ 38.709.72/73



▲ 38.409.70



▲ 38.409.72/73

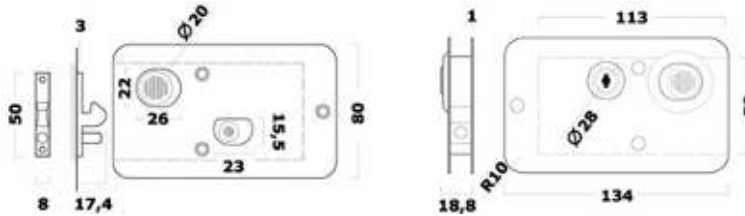


▲ 38.409.70

Serratura per porte scorrevoli universale DX/ SX

Fabbricata in **ottone cromato**. Da incasso per porte spessore 15 mm. Con cilindro di sicurezza, blocco dall'interno e scontro.

Codice	l mm	Spessore porte mm
38.132.05	134x80	15

**Serratura incasso, porta scorrevole**

In **ottone cromato** per porte scorrevoli con maniglia a filo. Adatte per porte con spessore minimo di 20 mm.

Codice	Versione	Placca mm	Mostrina mm
38.132.07	Completa di serratura con chiave tradizionale	158x87	112x15

Serratura a incasso con blocco per porta scorrevole

In **ottone cromato** per porte scorrevoli con maniglia a filo. Adatte per porte con spessore minimo di 20 mm.

Codice	Versione	Placca mm	Mostrina mm
38.132.08	Con maniglietta di blocco + chiave con quadro dall'altro lato	158x87	112x15