
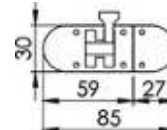


## Catenaccioli per porte ed antine

### Catenacciolo

Con speciale dispositivo antivibrante.

| Codice    | Materiale      | mm    |
|-----------|----------------|-------|
| 38.177.00 | Ottone cromato | 85x30 |

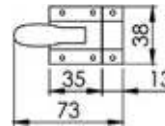


### Chiusura a scatto

#### AISI 316

In acciaio inox AISI 316 lucidato a specchio, con maniglietta di apertura, ideale per sportelli di accesso alla plancetta, per gavoni e per frigo/ghiacciaie.


| Codice    | Base mm |
|-----------|---------|
| 38.190.00 | 48x38   |



### Fermaporta a molla in ottone cromato

In ottone cromato per sportelli posteriori di accesso alla plancetta.

| Codice    | mm         |
|-----------|------------|
| 38.189.01 | 120x40x12h |

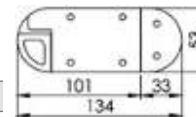


### Fermaporta a molla in acciaio inox

#### AISI 316

In acciaio inox AISI 316 lucidato, per sportelli posteriori di accesso alla plancetta.

| Codice    | mm         |
|-----------|------------|
| 38.189.03 | 134x53x16h |



### Catenacciolo ad otturatore

In ottone cromato fuso, pertanto sono molto robusti. Anche il pistone è in ottone.

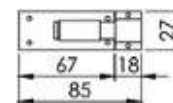
| Codice    | Lunghezza mm |
|-----------|--------------|
| 38.188.19 | 60           |
| 38.188.20 | 90           |



### Catenacciolo

In acciaio inox lucidato, con sistema antivibrante e predisposizione per lucchetto.

| Codice    | mm    |
|-----------|-------|
| 38.214.00 | 85x27 |

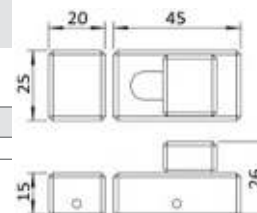


### New

### Chiusura a tavella

In acciaio inox AISI 316 lucidato a specchio

| Codice    | mm    |
|-----------|-------|
| 38.189.06 | 66x25 |



### New

### Fermaporte girevole

Acciaio inox AISI 316 lucidato a specchio.  
Evita l'apertura accidentale.  
In posizione "chiuso" viti invisibili.

| Codice    | mm    |
|-----------|-------|
| 38.145.10 | 58x15 |

