


Fermaporta a scatto

In nylon e gomma.

Codice	Colore	Base Ø mm	Sporgenza complessiva mm	
38.422.88	Bianco	50	17	10 pcs

**New****Fermaporte magnetico**

AISI 316

FLUSH

PATENTED (UTILITY MODEL)

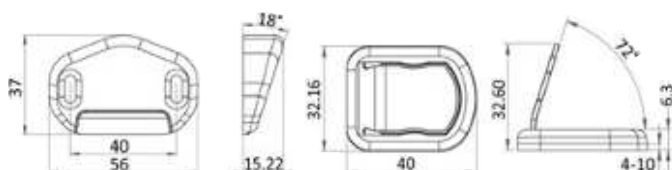
Codice 38.155.80

Fermaporte magnetico composto da due componenti: blocco porta con magnete inclinato a 18° e blocco a terra con piastrina a scomparsa.

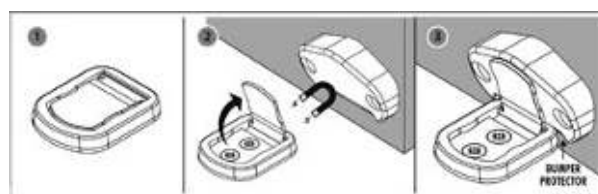
Quando la porta arriva in prossimità della piastrina il magnete la fa sollevare e il blocco entra in funzione. Quando non in uso la piastrina ritorna autonomamente in posizione piatta a scomparsa e non rappresenta un ostacolo o un intralcio al passaggio.

Dotato di guarnizione antiurto e antivibranti e di un set di 2 guarnizioni (2 mm e 4 mm) per regolare l'altezza del blocco a terra in base alle esigenze.

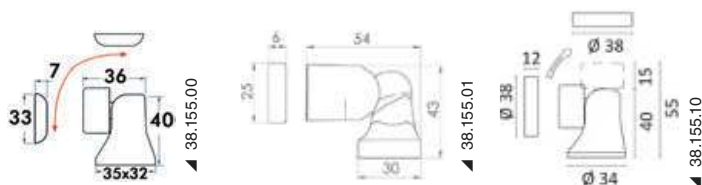
Utilizzabile per porte con altezza da pavimento da 4 a 10 mm.

**OSCOLATI**

Video

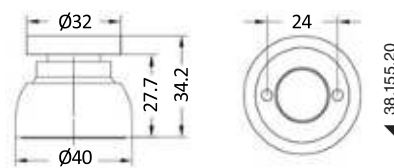
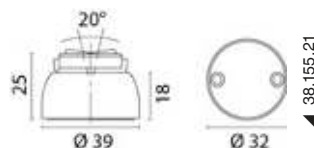
**Fermaporte magnetico orientabile**

Codice	Versione	Descrizione
38.155.00	Ottone cromato	Standard resistenza magnetica 4,1 Kg
38.155.01	Acciaio Inox 316 lucidato a specchio	Standard resistenza magnetica 4,1 Kg
38.155.10 New	Ottone cromato	GIANT resistenza magnetica 7,5 Kg

**OSCOLATI****Fermaporta magnetico**

In ottone con piastrina di riscontro.

Codice	Ø mm	H mm	Versione	Descrizione
38.155.20	40	35	Ottone cromato	Standard - resistenza magnetica 4,1 Kg - uso interno
38.155.21 New	39	25	Ottone cromato	Giant - resistenza magnetica 7,5 Kg - uso esterno

**Fermaporta magnetico telescopico**

In ottone con piastrina di riscontro. Regolabile da 50 a 82 mm.

Codice	Versione
38.155.30	Ottone cromato

Fermaporta

In ottone cromato a battente con gommino terminale antivibranti.

Codice	Ø base mm	Lunghezza totale mm
38.154.00	40	50

Video