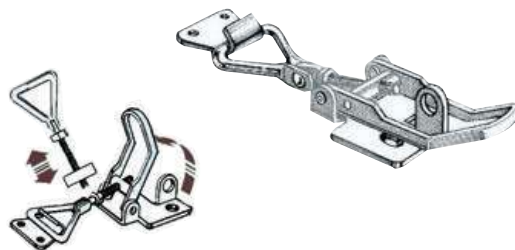


Chiusura a leva regolabile in acciaio inox con portalucchetto

Codice	Lunghezza da mm	Aggancio mm	Portalucchetto
38.904.10	da 75 a 90	18	Si
38.904.12	da 100 a 125	25	No
38.904.11	da 123 a 137	29	Si

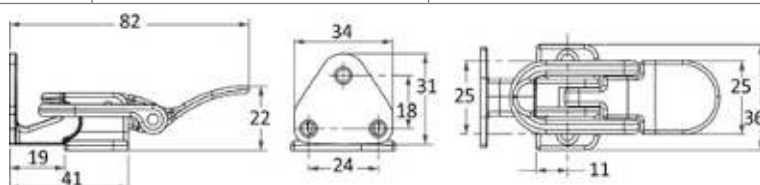


▲ 38.904.10

**Chiusura per cofani, boccaporti, a gancio a 90°, tipo leggero e robusto**

Chiusura per cofani, boccaporti, a gancio a 90°, tipo leggero e robusto.

Codice	Materiale	l mm
38.107.70	Ottone cromato	82x36x22

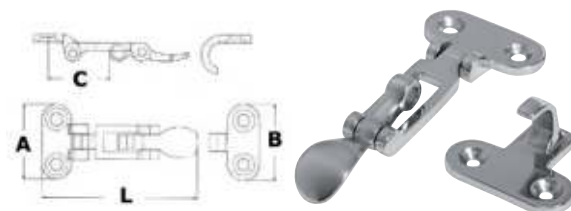
**Chiusura a leva con bandella copriviti**In **ottone cromato**, con porta lucchetto, sistema di sicurezza con viti protette dalla bandella.

Codice	l mm
38.195.00	82x30

**Chiusura a leva**

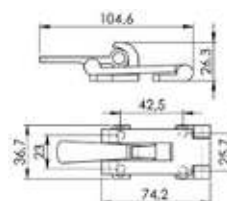
Chiusura per gavoni con portalucchetto.

Codice	Materiale	A mm	B mm	C mm	L mm
38.107.30	Ottone cromato	50	50	42	110
38.107.31	Acciaio inox 316	48	48	42	110
38.107.32	Acciaio inox 316	37	38	30	75

**Chiusura a leva AISI 316****AISI 316**

Per gavoni, con portalucchetto.

Codice	Materiale
38.107.34	acciaio inox AISI 316

**Chiusura verticale a scomparsa**

Ideale per chiudere e alzare panche o mobili cucina esterni.

Codice	Perno	Maniglia in plastica
38.109.00	Acciaio inox	■ Nero
38.109.01	Acciaio inox	□ Bianco

