

## Oblò e passauomo in ottone ed acciaio inox

## Oblò Vemefa

In **acciaio inox** lucidati a specchio, completi di contro ghiera di battuta. Chiusura a scatto a perfetta tenuta.

Codice	Collo telescopio da mm	Luce netta mm	Ø fuori tutto mm
19.070.01	5/17	100	165
19.070.02	5/17	125	190
19.070.03	5/17	150	215



## Oblò Tondo a ghiera sottile

In **ottone cromato** completi di ghiera posteriore, a **tenuta stagna**, con chiusura a "galletti".

Codice	Luce netta mm	Ø taglio mm	Ø fuori tutto mm	Collo utile mm
<b>19.697.03</b>	100	125	150	12
<b>19.697.04</b>	125	152	180	12
<b>19.697.05</b>	150	177	200	12



## Oblò Ovale grande

In **ottone cromato** completi di ghiera posteriore, a **tenuta stagna**, con chiusura a "galletti".

Codice	Luce netta mm	Ø taglio mm	Ø fuori tutto mm	Collo utile mm
<b>19.698.05</b>	170x340	195x365	265x435	20/70







## Tende per oblò e boccaporti DOMETIC

Soluzioni oscuranti semplici e funzionali per oblò e boccaporti.

**Tenda a plissé DOMETIC SkySol PleatedShade per oblò e finestrini**

Una soluzione in tessuto plissettato, elegante, efficace e dall'ottimo rapporto qualità prezzo. Installazione facile e veloce. Tessuto plissettato Harmony in colore crème. Fissaggio a parete, raccolta in alto e fissaggio in basso con bottone automatico. Su richiesta, disponibile in un'ampia gamma di misure di serie o produzione su misura. Altri colori disponibili su richiesta: navy (blu scuro) e avorio.

Codice	↔  tessuto mm		Colore tessuto
	X	Y	
19.860.02	381	305	 Crema
19.860.03	508	305	 Crema
19.859.02	381	305	 Bianco
19.859.03	508	305	 Bianco



## Tenda a plissè DOMETIC Skysol Motion per passauomo ed oblò

**DAME AWARD 2013**

Un sistema in tessuto plissettato, elegante, auto retrattile, di immediata installazione. È l'ideale per passi d'uomo ed oblo, vincitrice del DAME Award la Skysol Motion offre la rapidità di installazione e la convenienza associate alle tradizionali tende a rullo combinate all'elegante look delle soluzioni a plissé.

Resistente UV, interamente marinizzata, progettata per abbinare qualità a costi competitivi.

**Su richiesta disponibile in produzione su misura in colore bianco o crème, ampia scelta fra tessuti con diversi effetti oscuranti ed isolanti.**



Codice	↔ tessuto mm		Colore
	X	Y	
19.890.01	350	400	<input type="checkbox"/> Bianco
19.890.02	450	520	<input type="checkbox"/> Bianco
19.890.03	550	640	<input type="checkbox"/> Bianco
19.890.04	680	750	<input type="checkbox"/> Bianco