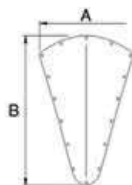


Musoni in acciaio inox

Scudo di prua in acciaio inox AISI316 DOUGLAS MARINE

Scudo di prua in acciaio inox AISI316 lucidato a specchio, forato e svasato. Fornito con una pre-piega, si adatta alle diverse forme di prua delle barche quando viene installato. Resistente agli urti, anche più violenti, con spessore maggiorato.

Codice	Spessore	Dimensioni mm	Peso
01.290.01	2	340x520	1,78
01.290.03	2	680x450	3

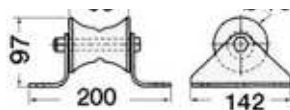


U Douglas Marine

Musone di prua per delfiniere

In acciaio inox 304 da montare sotto la delfiniere.

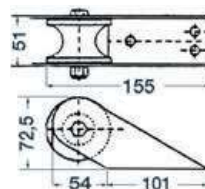
Codice	Materiale puleggia	Larghezza incasso mm	Puleggia di ricambio	kg
01.119.92	Gomma dura	125	01.219.94	1.3



Musone di prua compatto

In acciaio inox 304 satinato, con puleggia in nylon

Codice	Lunghezza mm	Larghezza mm	Altezza mm	Puleggia di ricambio	kg
01.118.82	155	51	72	01.218.82	0.48



Passacavo/catena di prua

Estremamente funzionale e robusto, realizzato in acciaio inox AISI 316 con puleggia in nylon per cavi fino a 14 mm e per catene fino a 6/8 mm. Modello di nostra produzione.

Codice	Lunghezza mm	Base mm	kg
01.349.00	130	90x90	1.1



Musone di prua con spina di sicurezza

In acciaio inox 304 satinato. Puleggia in gomma dura.

Codice	Lunghezza mm	Larghezza con perno di sicurezza mm	Puleggia di ricambio	Peso massimo ancora kg	Ø kg	
					cima mm	catena mm
01.118.83	280	55	01.218.82	15	24	10
01.118.91	231,5	51	01.218.82	15	24	10

