

Fari da murata e plancetta subacquei

Coppia di luci da ormeggio a LED

IP65

LED

AISI 316

Luci da ormeggio con 2 opzioni: luce di prua con angolo 20°, LED HD 2,8 W e luce laterale con angolo 85°, 1,2 W. Le due luci sono controllabili separatamente. Non richiedono incasso. Corpo in acciaio inox AISI 316 lucidato.

Codice	Descrizione	V	LED	K	Lumen	Angolo LED	↔ mm
13.653.00	Docking lights	12	320+80 mA	6000	280/125	20° + 85°	90,8x66,2x20

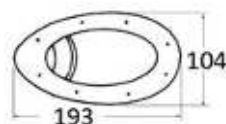


Coppia fari da murata ad incasso Compact con lampadina LED

AISI 316

Fabbricati in acciaio inox AISI 316 lucidato a specchio.
Lente di protezione frontale.

Codice	LED incluso	LED ricambio	Cono
13.254.13	12 V 4 W	14.258.56	45° FMW



OSCOLATI

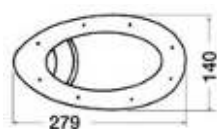


Coppia fari da murata ad incasso completi di bulbo stagno Sealed Beam da 4"

AISI 316

Fabbricati in acciaio inox AISI 316 lucidato a specchio.

Codice	Cono	Lampadina inclusa	Bulbo di ricambio
13.258.12	70°x30°	12 V - 50 W x 2	14.249.11
13.258.24	40°x5°	24 V - 50 W x 2	14.249.08



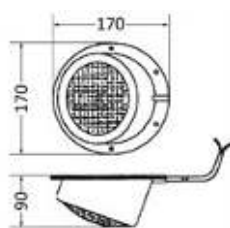
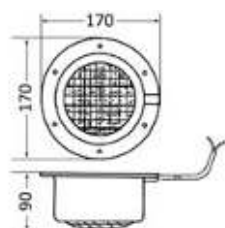
OSCOLATI



Faro da plancetta in ABS bianco completamente stagno

Completi di Sealed Beam 14.249.07/08. Si fissano sotto la plancetta per illuminare la superficie dell'acqua. Già completi di 1,20 m di cavo d'alimentazione.

Codice	Versione	Tipo	Base Ø mm	Sporgenza mm
13.256.12	Inclinata	12 V - 35 W	170	90
13.256.24	Inclinata	24 V - 50 W	170	90



OSCOLATI

