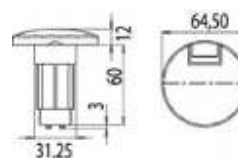


## Basetta per aste estraibili

Codice 13.440.10

Basetta con cappuccio in acciaio inox AISI 316.



## Basetta Flat per aste estraibili

FLUSH

Basetta con tappo in acciaio inox AISI 316 apribile tramite rotazione. Ingombro minimo in altezza e larghezza. Si può installare sia ad incasso su piano sia a filo piano.

OSCOLATI



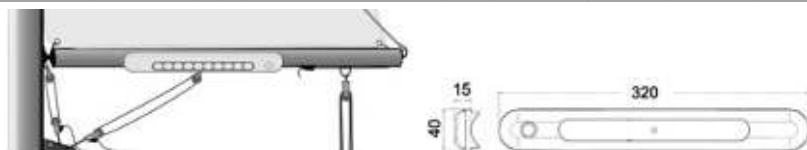
Codice	mm	Sporgenza mm	N. contatti
11.000.27	56x64x31	6	2

## Plafoniera a LED da appoggio stagne

IP66

Sorgente luminosa LED SMD-HD alta efficienza. Versione con base raggiata tramite guarnizione in morbido silicone, **ideale per boma, roll bar gommoni ecc.** Per tubi con diametro massimo 40 mm.

Codice	Finitura	V	W	Interruttore	Lumen	Lux a 50 cm	K	Angolo LED	N. LED	mm	LED
13.192.20	<input type="checkbox"/> Bianca	12	3	Si	450	342	4000	50°	10 SMD-HD	320x40x15 h	10 SMD-HD



## Luce a batteria per tendalini - Bimini spot light

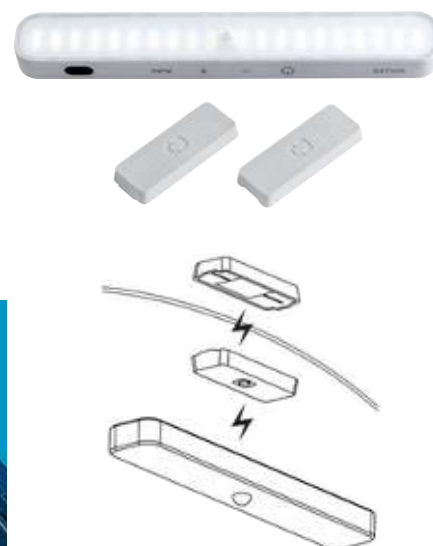
MAGNETIC

WITH BATTERY

Luce led a barra con clip magnetica. L'innovativo sistema a serraggio magnetico permette di poter applicare il punto luce in qualsiasi posizione del tendalino. La clip di dimensioni ridotte può rimanere installata sul bimini anche con il tendalino chiuso. La luce led ha una batteria con una durata fino a 12 ore, un comando per regolare l'intensità luminosa, un indicatore del livello batteria e un sensore movimento per l'accensione temporanea. Ricaricabile con cavo USB. Grado di protezione IP20

OSCOLATI

Codice	V	W	Lumen	K	LED	N. LED	Batteria
13.195.12	5	2	150	6000	<input type="checkbox"/> Bianco	60	1300 mAh



## Plafoniera a LED compatta Bimini

IP65/67

LED

In acciaio inox lucidato con vetro in tecnopolimero. Fissaggio senza incasso.

Codice	Versione fondo	V	W	Interruttore	Lux	IP	K	Angolo LED	N. LED	mm
13.525.01	Piatto	12/24	1,8	No	220	67	3000	25°	8 HD	102x33x11 (h)
13.525.02	Piatto	12/24	1,8	Si	220	65	3000	25°	8 HD	102x33x11 (h)
13.525.04	Curvo Soft, per fissaggio su tubi roll bar Ø 35/50	12/24	1,8	Si	220	65	3000	25°	8 HD	104x35x15 (h)



OSCOLATI

