

### Tunnel LEWMAR per elica di poppa

Da installare sullo specchio di poppa per realizzare un sistema che permette di governare l'imbarcazione con la massima facilità anche in spazi ristretti.

Abbinato ad un'elica di prua permette di spostare l'imbarcazione lateralmente.

Codice	Gruppo propulsore	A mm	B mm	C mm	D mm	E mm	F mm	G mm	H mm	Con tubi da Ø mm
02.043.01	02.052.01	240	105	170	140	225	6	8,5	206	140
02.043.02	02.052.03; 02.052.04; 02.052.06; 02.052.10	290	130	235	185	320	6	10,5	251	185
02.043.03	-	350	175	310	250	380	6	10,5	312	250
02.043.04	-	384	215	375	300	420	6	12	334	300



### Joystick/Joypad Thruster Lewmar Blue Generation

Questa gamma di joystick & joypad offre un ottimo controllo tattile.

I pannelli di controllo sono installati senza necessità di accesso posteriore e sono dotati di una cornice a scatto per nascondere perfettamente il montaggio viti.

È inclusa anche una copertura rimovibile che fornisce ulteriore sicurezza contro l'uso accidentale e offre maggiore protezione ambientale.

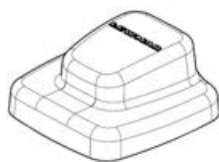
Il pannello a membrana è sigillato da polvere e umidità. Disponibili controller singoli e doppi.

I controller doppi consentono il controllo totale dell'imbarcazione tramite il tastierino multi-asse.

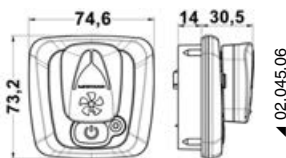
Alimentazione a doppia tensione 12/24 V.

L'indicatore LED multifunzione visualizza la distribuzione del sistema, il funzionamento del propulsore, la bassa tensione, avvisi di temperatura del motore e condizioni di guasto.

Codice	Joystick
02.045.03	Singolo
02.045.06	Singolo
02.045.05	Doppio



▲ Cover

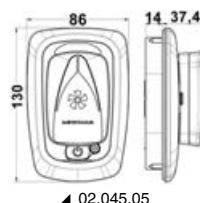


▲ 02.045.06

▲ 02.045.06



▲ 02.045.03



▲ 02.045.05



▲ 02.045.05

### Cavo di collegamento LEWMAR



Per thruster-pannello di controllo Blue Generation.

Codice	Lunghezza m
02.046.07	7
02.046.10	10
02.046.18	18
02.046.22	22

### Connessione a "Y" LEWMAR



Per thruster Blue Generation.

Codice	Descrizione
02.047.02	Per abbinare due pannelli comando tipo 02.045.03/05/06

**New**

### Kit riduttore/piede elica di manovra LEWMAR

Codice	Descrizione
02.041.01	Kit riduttore/piede elica di manovra per tutte le 140TT
02.041.02	Kit riduttore/piede elica di manovra 185TT 3 kW
02.041.03	Kit riduttore/piede elica di manovra 185TT 4-5-6 kW
02.041.04	Kit riduttore/piede elica di manovra per tutte le 110TT
02.041.05	Kit riduttore/piede elica di manovra per tutte le 125TT
02.041.06	Kit riduttore/piede elica di manovra per tutte le 250TT



### Adattatore per eliche Black Generation

02.045.90 Adattatore da applicare sui nuovi pannelli Blue Generation (02.045.03/05/06) per collegarli a cavi ed eliche Black Generation.

Le due generation si riconoscono dal colore della centralina.

