



Boa grippiale

Questa boa racchiude un nastro in poliestere lungo 20 m arrotolato su un rullo autoavvolgente. Il nastro si fissa con un moschettoni al diamante dell'ancora e si svolge progressivamente quando si dà fondo. Ad ancoraggio ultimato, la boa resta a galleggiare sulla verticale dell'ancora. Ciò permette di evitare che altre imbarcazioni sovrappongano il loro ormeggio. Inoltre, nel caso l'ancora resti incagliata, si può disincagliarla tirando il nastro, che ha un carico di rottura di 290 kg.

Codice	Ø mm	Altezza mm
01.210.00	310	370

Grippy: grippiale leggero e compatto, con cima autoavvolgente in HMPE ed illuminazione notturna

E' il primo grippiale che utilizza 2 camere completamente stagne, che ospitano i componenti elettronici e meccanici: questa caratteristica evita possibili malfunzionamenti causati dalla salsedine. Estremamente leggero e compatto, 200 mm di diametro e peso di 1,2 kg.

Si collega l'estremità della cima di GRIPPY al diamante dell'ancora che si svolgerà automaticamente quando si dà fondo.

L'autoregolazione della cima, permette a GRIPPY di galleggiare sulla perpendicolare dell'ancora, segnalandone la posizione. Di notte GRIPPY attiva automaticamente i suoi illuminatori notturni a ricarica solare (versione LIGHT).

In caso di ancora incagliata, la si può spedare recuperando la grippia, che ha un carico di rottura superiore a 500 kg. Al recupero dell'ancora GRIPPY riavvolgerà automaticamente la sua cima, posizionandosi sotto la prua della barca. Dispone di un comodo e discreto supporto da battagliola (versione LIGHT) ed un segnalatore visivo estraibile.

Codice	Modello	Lunghezza grippia m	Carico di rottura grippia kg	Descrizione	Supporto battagliola	Ø mm	kg
01.211.01	Grippy Basic	15	500	Con segnalatore visivo	No	200	1,2
01.211.02	Grippy Light	25	500	Con segnalatore visivo + illuminatori notturni automatici	Si	200	1,2
01.211.03*	Grippy Heavy	20	1200	Con segnalatore visivo + illuminatori notturni automatici	Si	200	1,4

* Salvagrippia in inox inclusa.

01.211.09 **New** Prolunga 10 m con carico di rottura 1200 kg.



01.211.09



Salvagrippia



01.211.01/02

01.211.03

Musoni inox

Musone di prua per delfiniera

In acciaio inox da montare sotto la delfiniera.

Codice	Materiale puleggia	Larghezza incasso mm	Puleggia di ricambio
01.118.81	Gomma dura	45	01.218.82
01.118.87	Nylon	51	01.519.02
01.118.89	Gomma dura	89	01.219.94
01.119.92	Gomma dura	85	01.219.94



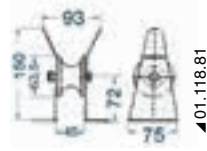
01.118.8x



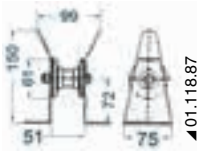
01.119.92



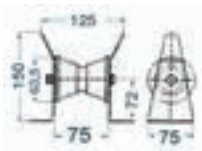
01.118.81



01.118.87



01.118.89



01.119.92

Musone di prua

Passacavo/catena di prua



In acciaio inox satinato, con puleggia in nylon

Codice	Lunghezza mm	Larghezza mm	Altezza mm	Puleggia di ricambio
01.118.82	155	51	72	01.218.82



Modello di nostra produzione. In acciaio inox AISI 316. Puleggia in nylon per cavi fino a 14 mm e per catene fino a 6/8 mm. Molto funzionale e robusto.

Codice	Lunghezza mm	Base mm
01.349.00	130	90x90